


4班のおすすめ駅

竜口欣也 小野真采 濱崎健太 石塚彩音



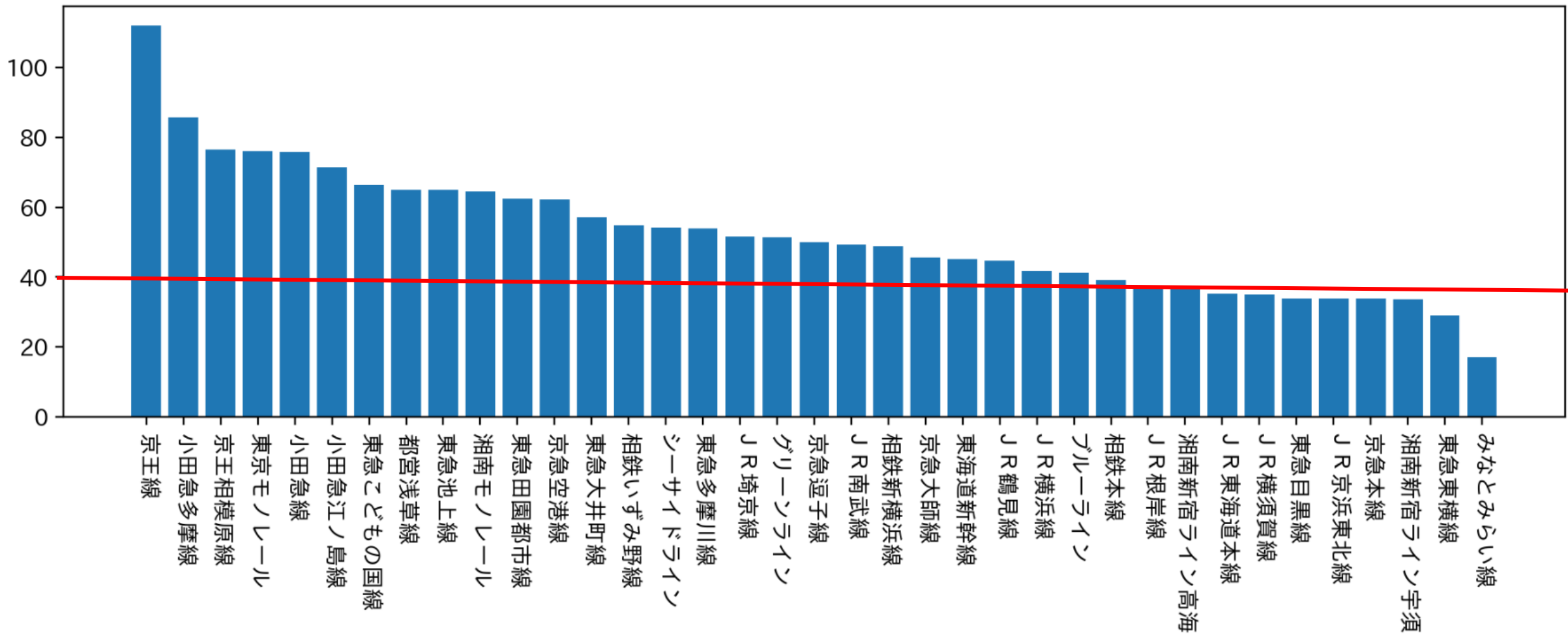
ターゲット層

地方から上京した新入生



- 一人暮らしのため家賃は安い方がいい
- 最寄りになる横浜へのアクセスがいい
- 複数の路線に乗り換えがきく（少し大きな駅）
- 朝の通学のことを考えて、各停以外も停まる駅がいい

路線別の平均合計時間

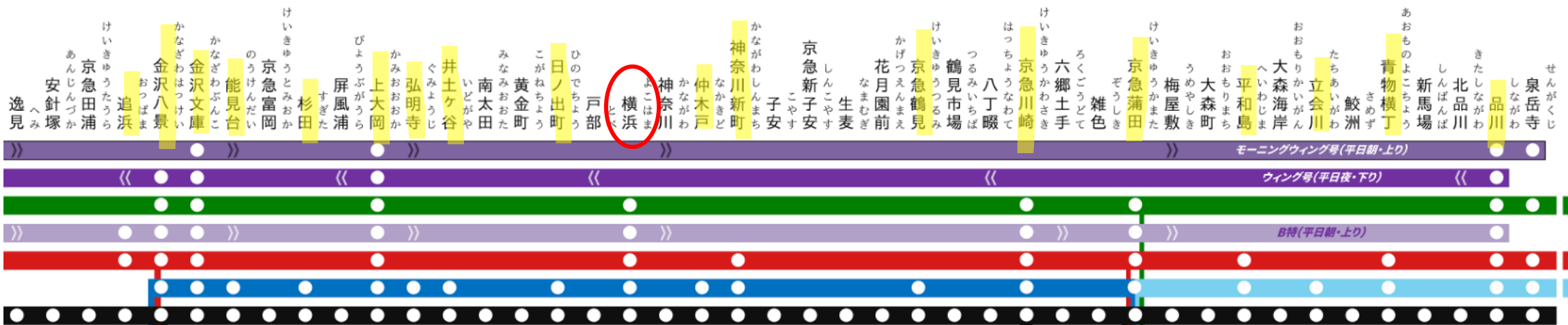


おすすめ路線

京急本線

- 羽田空港まで乗り換えなしで行ける
(ターゲット層：地方出身者より、空港利用を想定)
- 乗り換えをせずに通学できる
- 短い通学時間





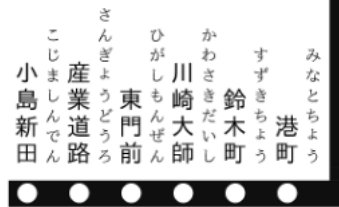
都営線・京成線・北総線方面直通

種別案内

- エアポート快特
- 快特
- 特急
- エアポート急行 (品川方面)
- エアポート急行 (横浜方面)
- 普通
- モーニングウィング号
 - 平日朝・上りで運転。乗車時にWingTicket (300円) が必要
 - 品川→泉岳寺は乗車券のみで乗車可
- ウィング号
 - 平日夜・下りで運転。品川乗車時にWingTicket (300円) が必要
 - 上大岡から先は乗車券のみで乗車可
- B特
 - 平日朝・上りで運転。
 - 金沢文庫まで特急、金沢文庫から快特

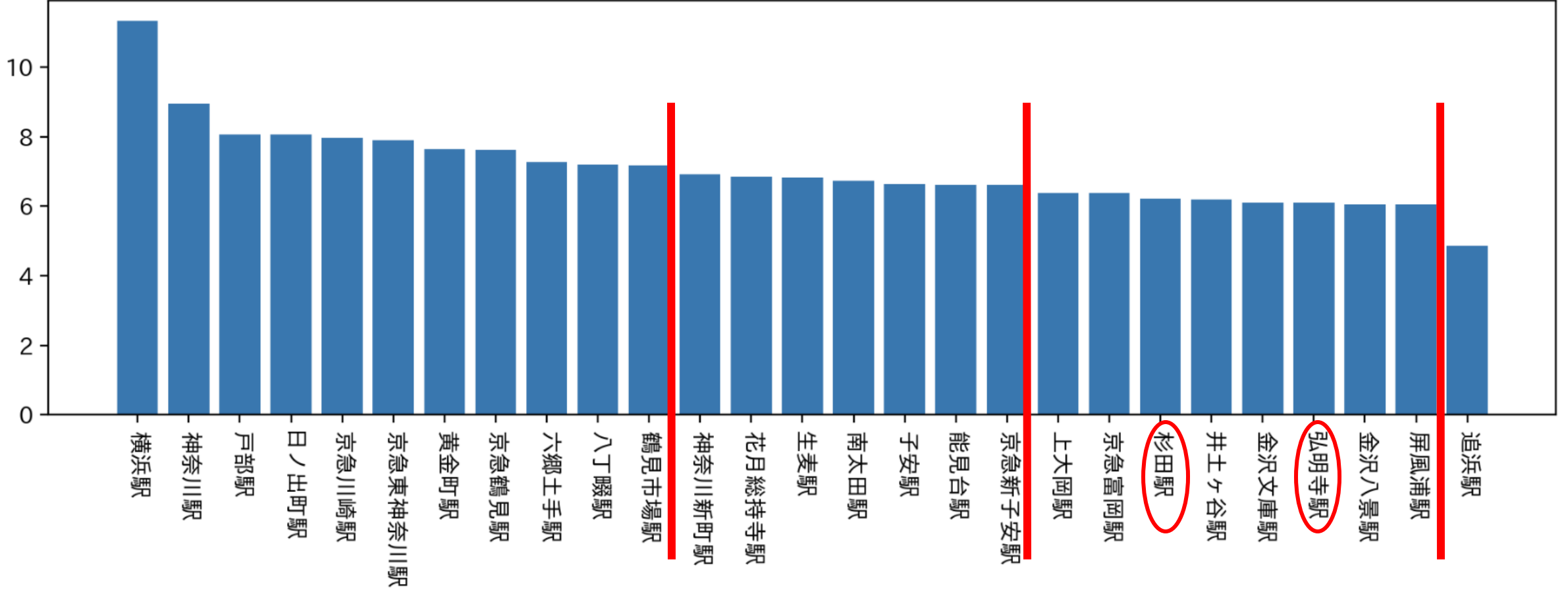
京急線路線図

●本路線図はTR.64 (しーさいど) が個人の趣味で制作した非公式のものです。京急電鉄様とは関係ありません。
 ●2018年1月現在の内容です。
 ●使用フォント…IPAexゴシック、IPAex明朝、源漢ゴシックpro
 QUIZ SHOWおよびチェックポイントフォント (マルセ様)

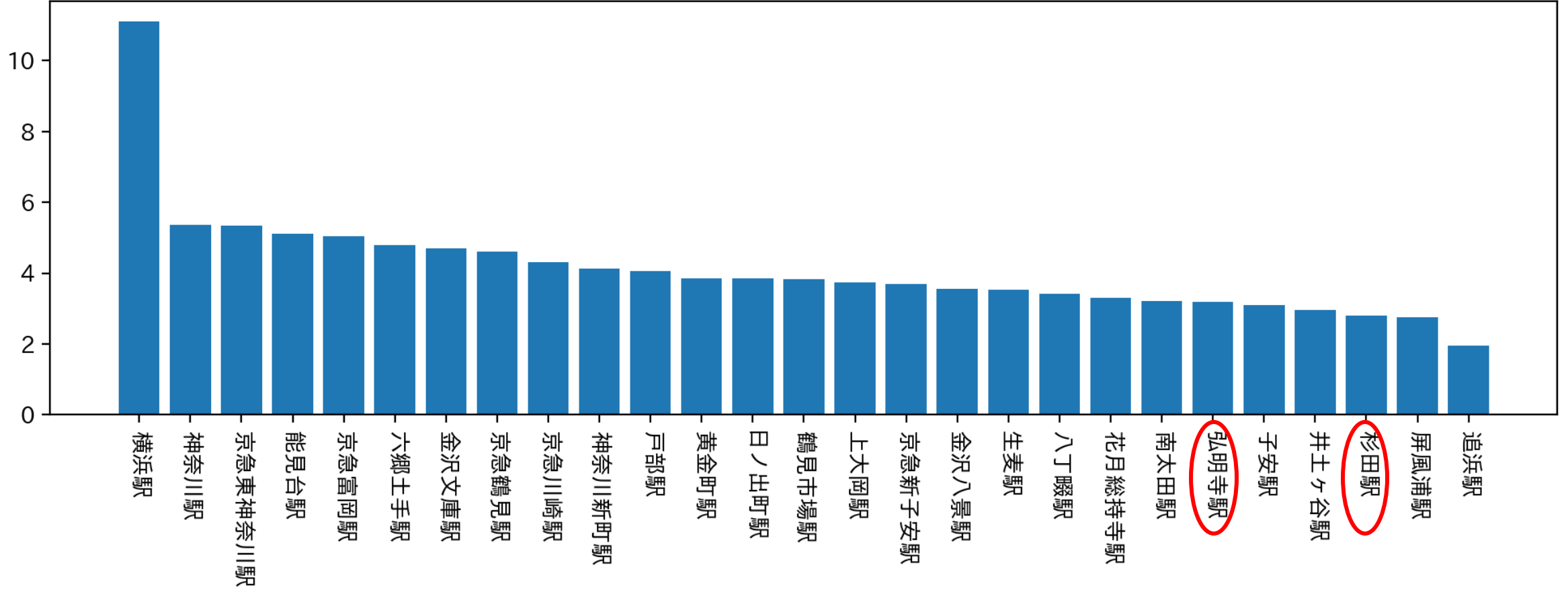


※正式名称 羽田空港国際…羽田空港国際線ターミナル
 羽田空港国内…羽田空港国内線ターミナル

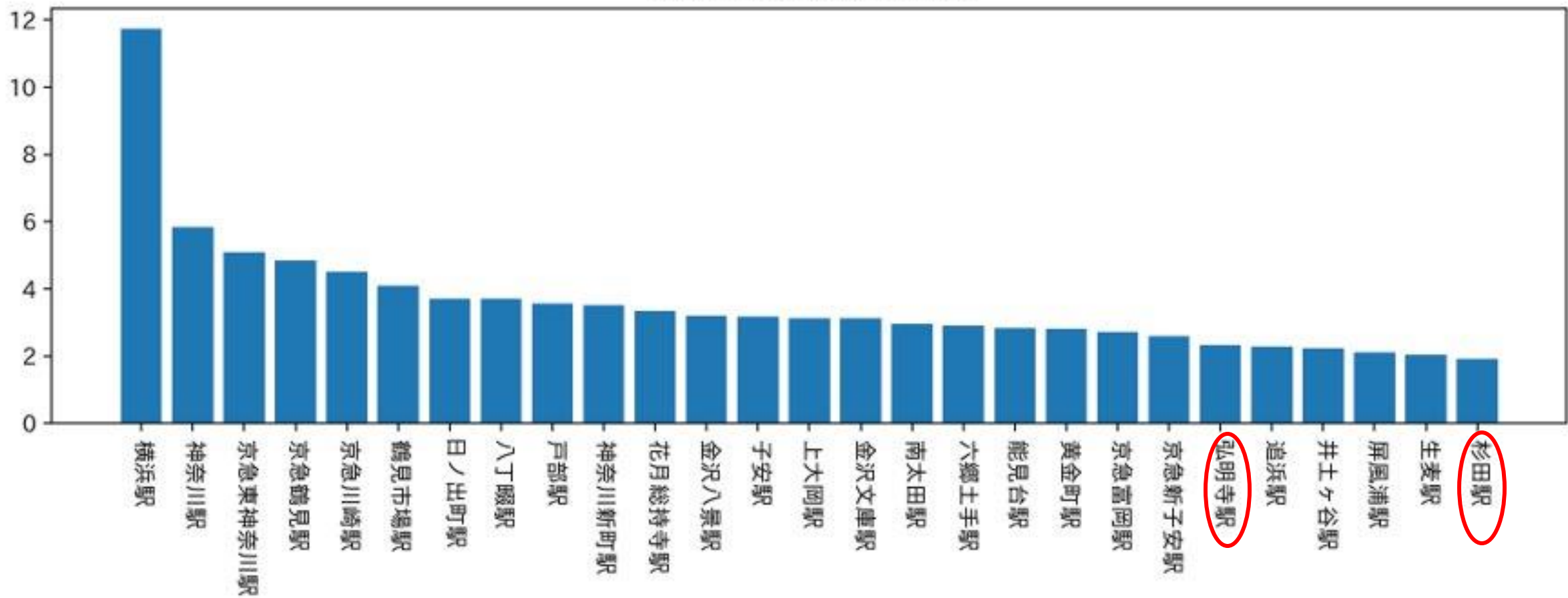
京急本線の駅別の平均家賃



京急本線の駅別の平均敷金



京急本線の駅別の平均礼金

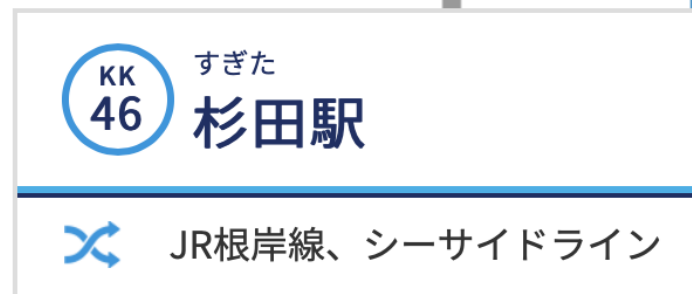


おすすめ駅1

杉田駅




- 京急本線停車駅の中でも家賃の低い方に位置する
- 敷金も京浜東北線内で下から3番目
- JR根岸線・シーサイドラインに乗り換え可



おすすめ駅2

弘明寺駅



- 京急本線停車駅の中でも家賃、敷金が安い
- 京急本線の他にもブルーラインに乗り換え可
- 治安も良く、商店街もあるため、住みやすい



ぐみょうじ

弘明寺駅